



 e school

**Управление  
образовательным  
процессом**

[www.eschool.center](http://www.eschool.center)

# Что такое ЭШ

**ЭШ** – облачная платформа для организации обучения и управления образовательным процессом.

Функционал системы позволяет использовать ее в образовательных учреждениях с любыми подходами к организации учебного процесса.

Гибкость и акцент на поддержку процессов взаимодействия администрации, преподавателя, родителей и учащихся в едином информационном пространстве – ключевое отличие ЭШ от других ИТ-решений для школ.

# Мы постоянно развиваемся с вами и для вас

Внедрение программных продуктов , как правило, - долгий и сложный процесс. Мы создали систему с простым и интуитивно понятным интерфейсом для пользователей всех возрастов.

Доступность, мобильность, полнота и достоверность информации, использование технологий дистанционного взаимодействия позволят вам избежать рутины и бюрократии.





# Упрощение и автоматизация повседневных процессов

Забудьте о бумажных журналах, дневниках, Excel, телефонных звонках, записках родителям. Избавьтесь от рутины и затрат, связанных с подготовкой отчетов, уведомлений, справок, возникающих на всех этапах учебного процесса (от поступления в школу до выпуска из нее).


Настройте и автоматизируйте процессы составления и корректировок расписания, оповещения, проверки журналов, тематического планирования, проведения мероприятий и многое другое.

Будьте в курсе: постоянный безопасный доступ к актуальной и архивной информации с любого устройства позволяет любому пользователю самостоятельно найти ответы на множество вопросов, связанных с образовательным процессом, не отвлекая коллег.

Переведите делопроизводство и документооборот в электронный формат.




# Системы обучения, автоматизируемые и поддерживаемые ЭШ



Класно-урочная  
система



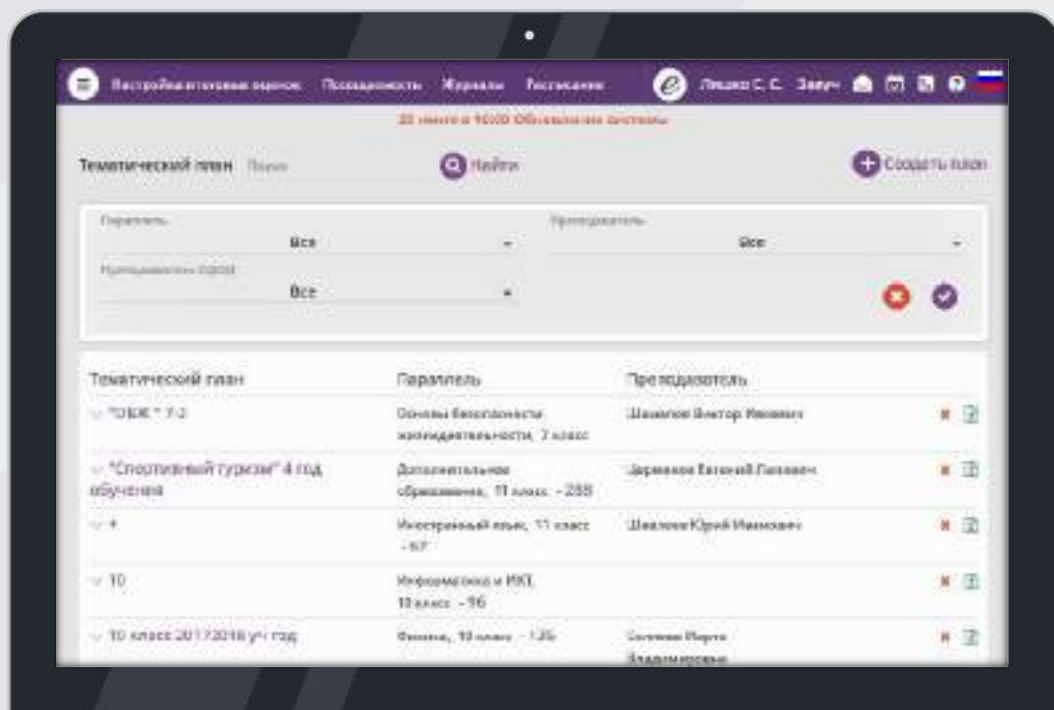
Курсовая  
система



Индивидуальные  
планы

# Основные процессы

## Учебный процесс. Планирование

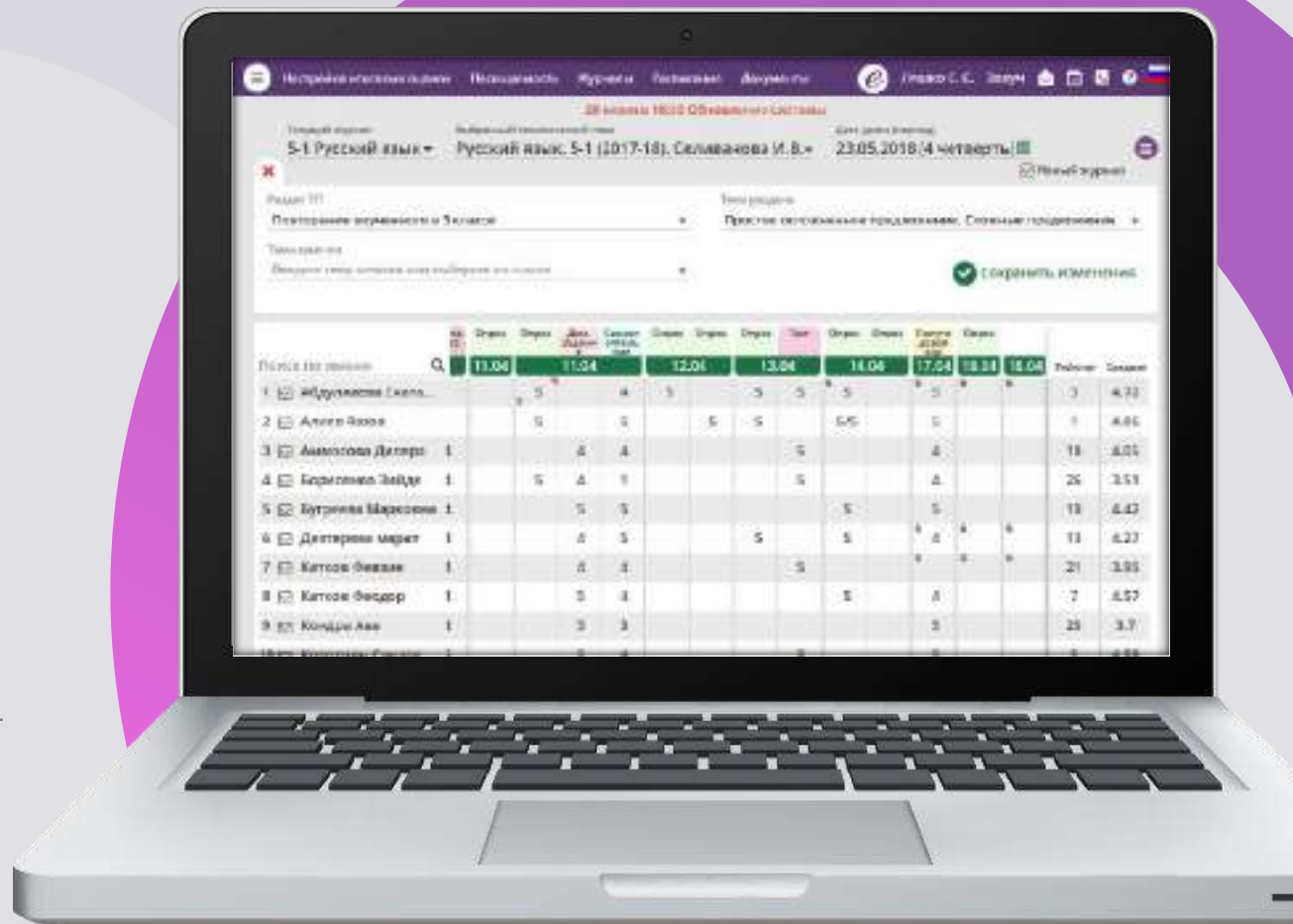


- Подготовка учебных планов.
- Распределение нагрузки между преподавателями.
- Тематическое планирование. Наполнение содержанием курсов и уроков.
- Ведение аналитики, отчетности и справочной информации.

# Основные процессы

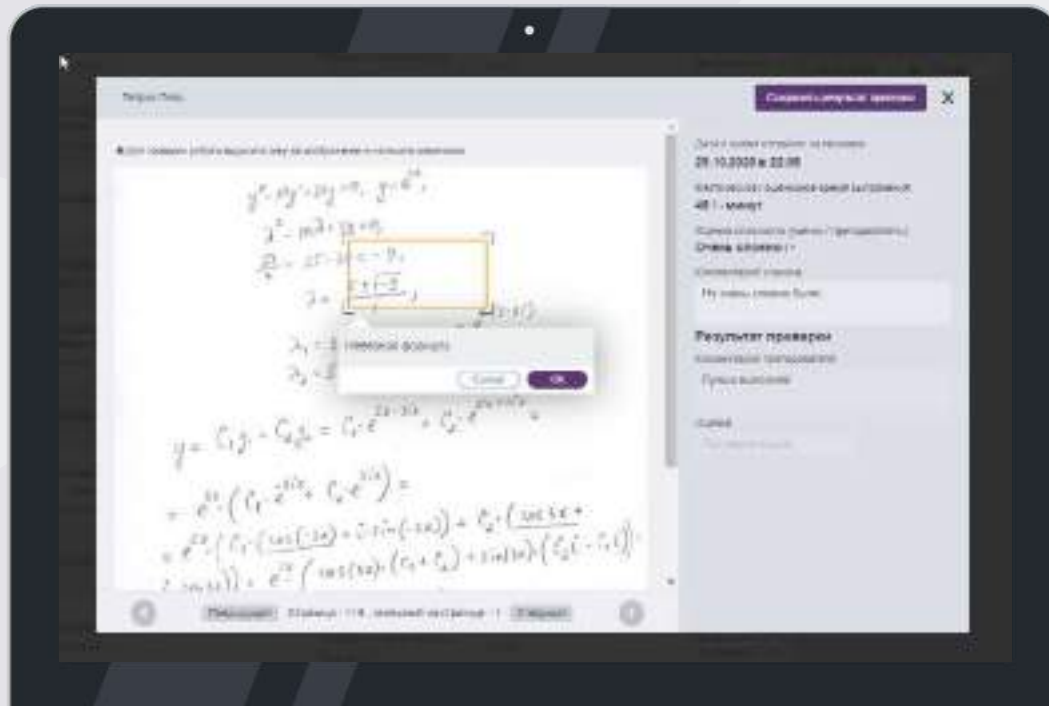
## Учебный процесс. Проведение

- Проведение уроков. Выдача и проверка заданий для самостоятельной работы.
- Контроль хода выполнения домашних заданий, курсовых работ. Сдача и проверка работ учащихся.
- Фиксация результатов усвоения учебной программы в произвольных форматах и системах оценивания с дальнейшим пересчетом/переводом в типовой формат, весовые коэффициенты оценок.
- Автоматизированный контроль посещаемости, успеваемости, выполнения тематических планов.
- Формирование, накопление, многократное использование образовательного контента.
- Дистанционное проведение занятий.
- Печать аттестатов.



# Основные процессы

## Дистанционное образование



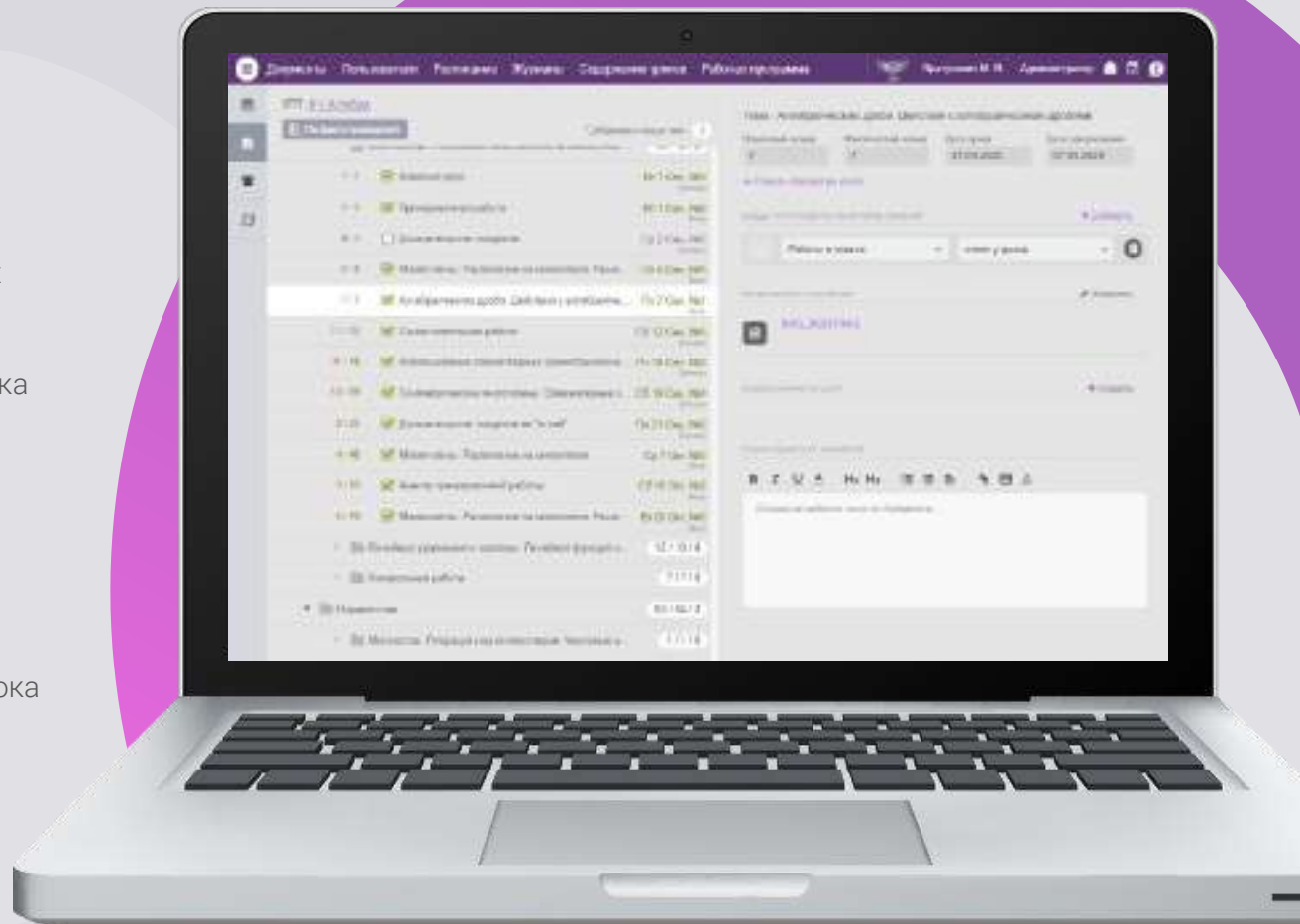
- Возможность добавления к уроку материалов и ссылок на видеоконференции
- Дистанционная выдача и проверка задания. Проведение дистанционного тестирования на вступительных испытаниях
- Встроенный механизм проверки домашнего задания с письменными комментариями для ученика без распечатывания
- Возможность повторной сдачи задания с исправленными ошибками



# Основные процессы

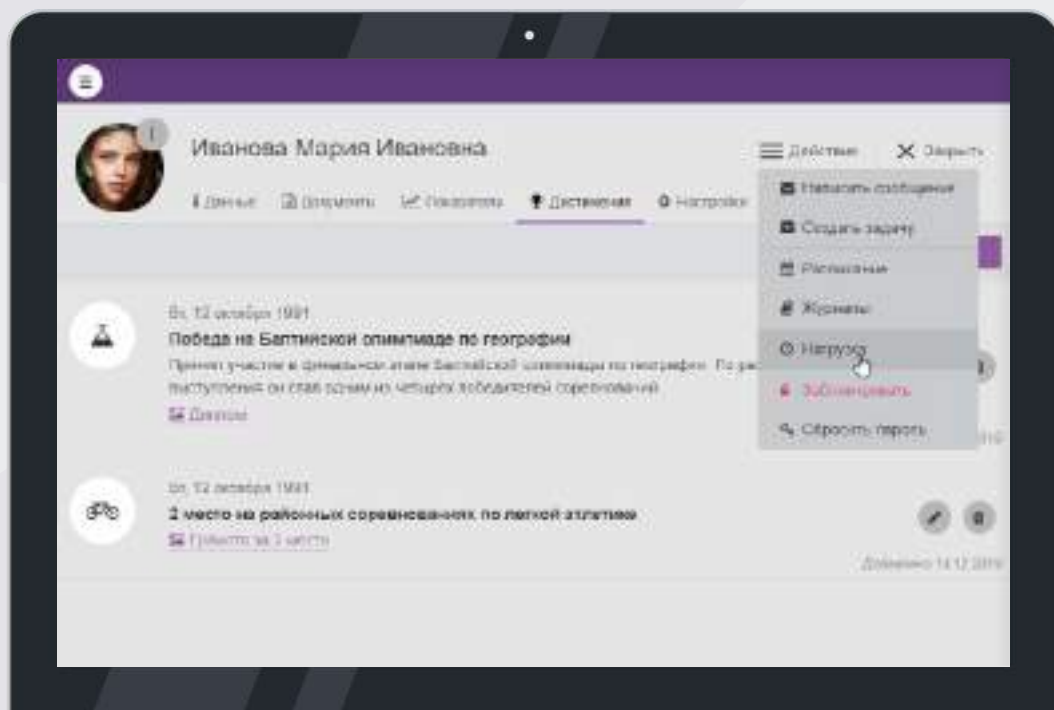
## Календарно-тематический план

- Формирование КТП на основе расписания и тематического плана
- Система прогнозирования тем для будущих уроков
- Просмотр планового и фактического порядка изучения тем
- Возможность изменения расписания, просмотра содержания занятий и выставления оценок в одной форме
- Добавление и изменение частей урока, материалов к занятию, плана-конспекта урока



# Основные процессы

## Профиль ученика

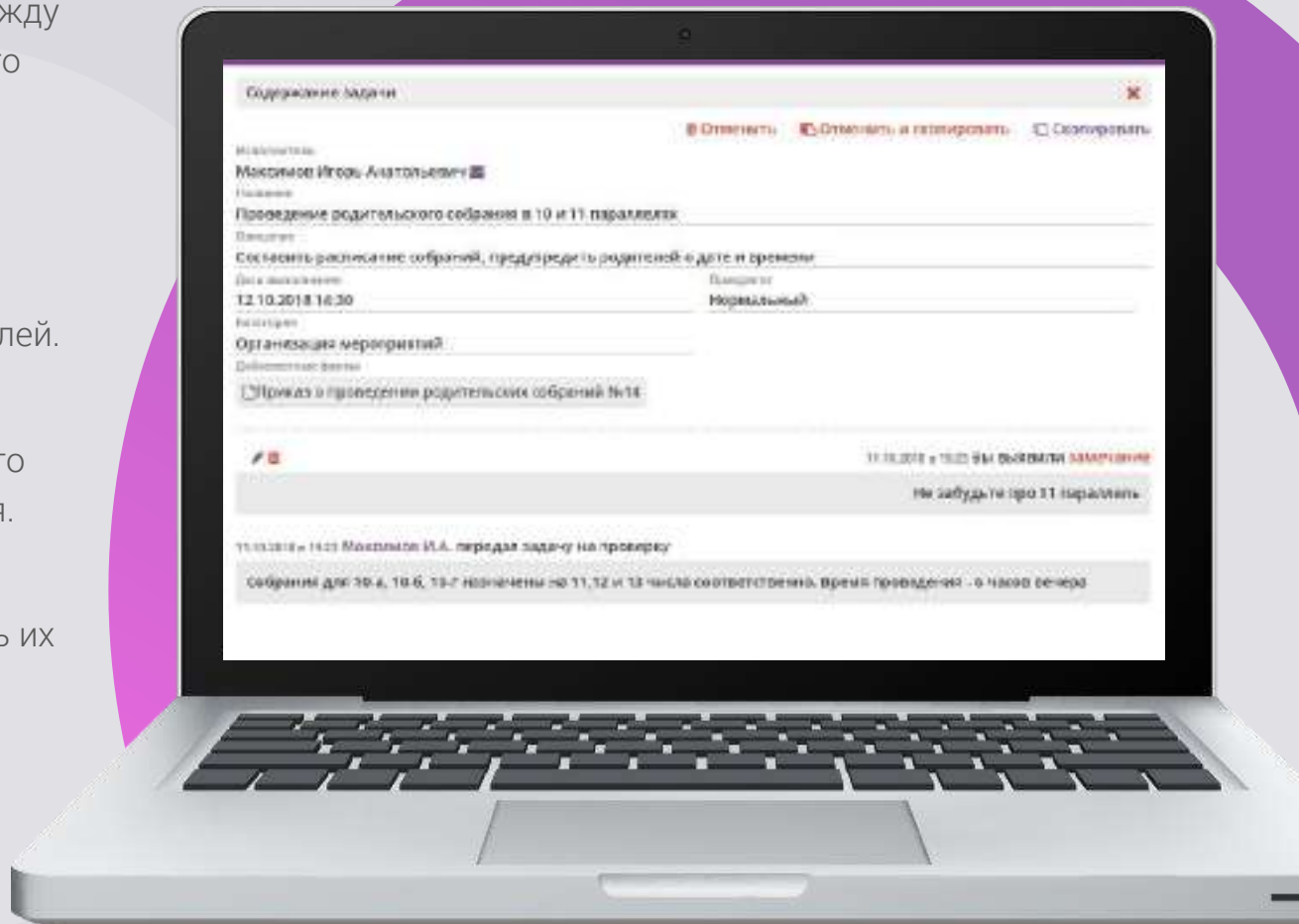


- Ведение истории достижений ученика на олимпиадах, соревнованиях и других мероприятиях
- Список пройденных курсов с детальной статистикой
- Быстрый доступ ко всем необходимым документам ученика
- История переводов ученика между классами и школами

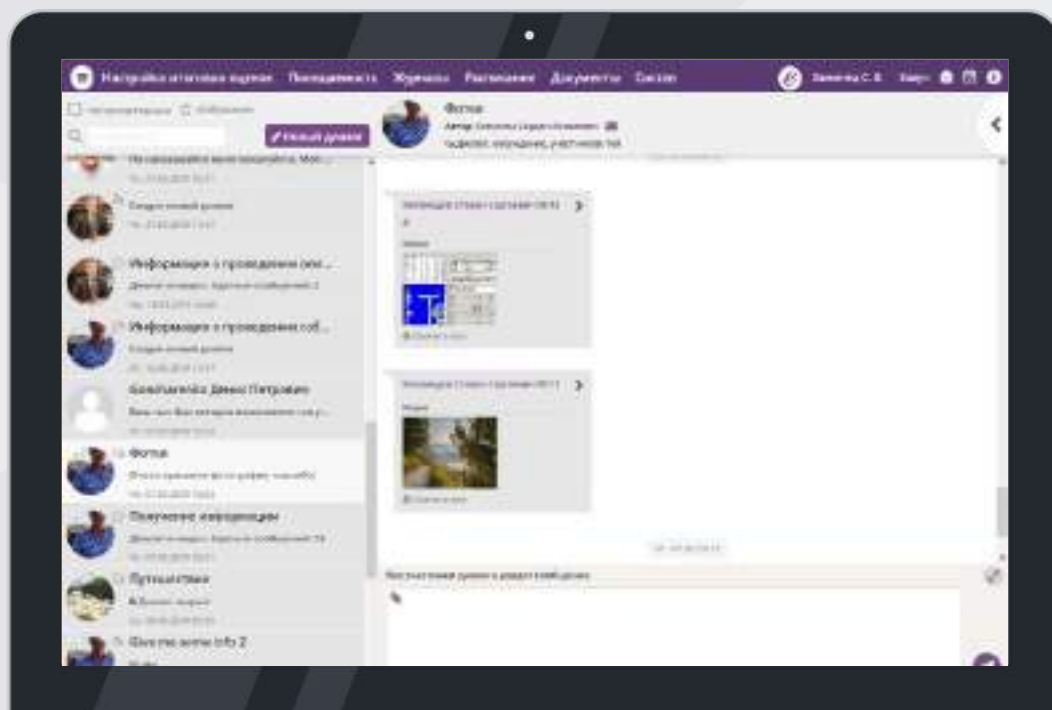
# Основные процессы

## Администрирование и управление

- Мгновенный обмен сообщениями между всеми участниками образовательного процесса.
- Внесение изменений в расписание. Замена уроков и преподавателей с автоматическим информированием заинтересованных групп пользователей.
- Назначение задач/поручений от администрации сотрудникам учебного заведения и контроль их выполнения.
- Проверка ведения журналов, формирование замечаний и контроль их устранения.




# Система обмена сообщениями



Полноценный мессенджер, встроенный в платформу, позволяющий преподавателям, учащимся, родителям проводить индивидуальные и групповые беседы, делать объявления, собирать сведения, а также делиться фотографиями и документами, делая коммуникацию удобной, мобильной и мгновенной.

# Мобильное приложение



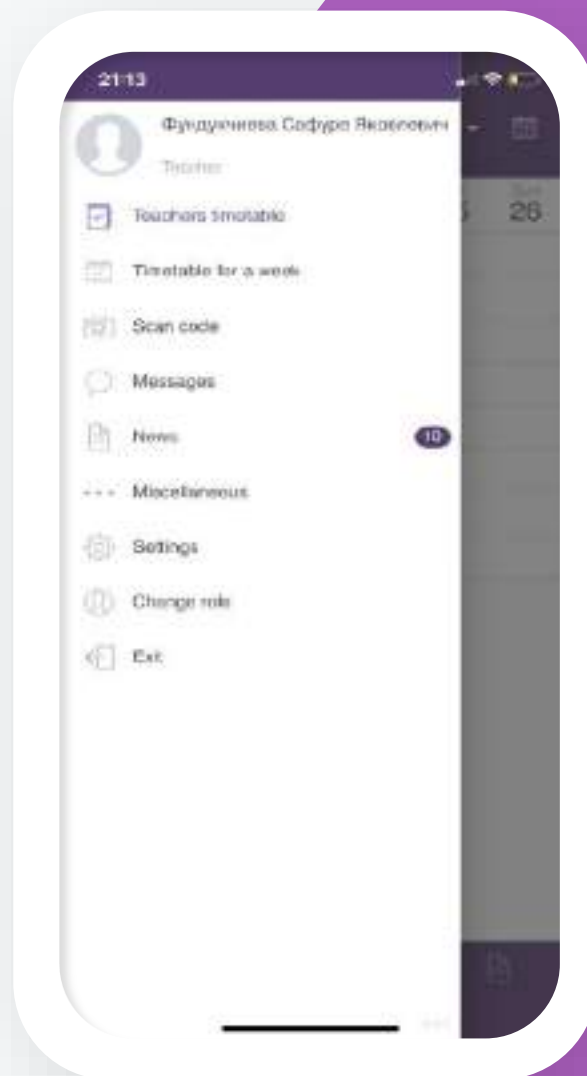
Удобный доступ в систему со смартфона или планшета для всех категорий пользователей без привязки к конкретному месту нахождения, компьютеру и времени суток.

Возможность не только просмотра информации, но и выполнения всех базовых функций в соответствии с ролями пользователей.

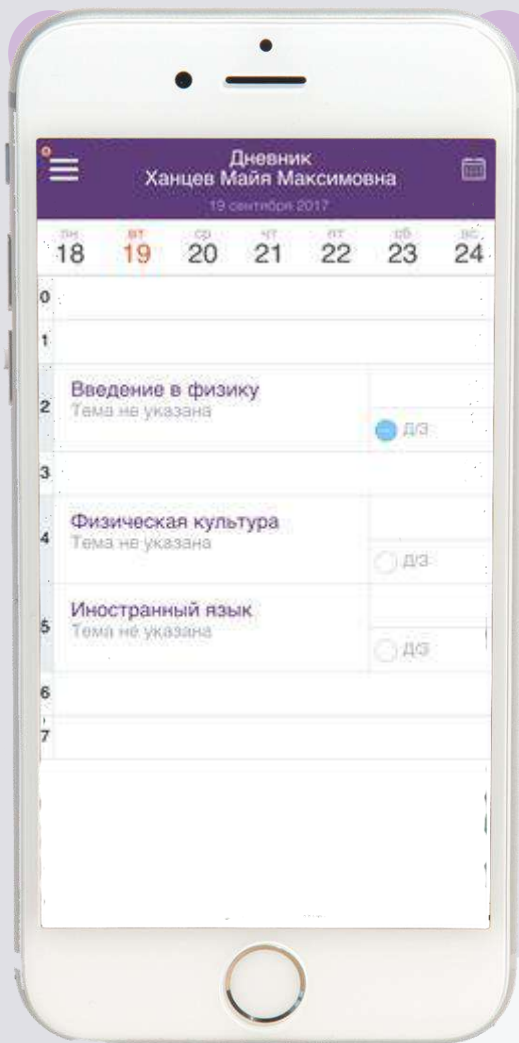


# Мобильное приложение

- Доступ к фотокамере, возможность фотографирования материалов и прикрепления их к урокам, домашним заданиям.
- Доступ к микрофону, возможность аудиозаписей заданий, рекомендаций, встраивания их в учебный процесс и прослушивания встроенных записей.
- Вход в систему по отпечатку пальца, пин-коду, распознаванию лица.
- Возможность мгновенного обмена сообщениями.
- Возможность получения автоматических напоминаний в виде push-уведомлений.



# Мобильное приложение



Для учащегося и родителя: полный функционал работы с дневниками, домашними заданиями, просмотр содержания уроков и тематических планов, прямая коммуникация с преподавателями и классным руководителем, табель успеваемости, рейтинг, средний балл.

Для преподавателя и классного руководителя: полный функционал для проведения уроков, выдачи и проверки заданий, выставления оценок, коммуникации с коллегами, учащимися и родителями.

Для администрации школы: всегда под рукой актуальная и полная информация по учебному процессу и сотрудникам, прямые управляемые коммуникации со всеми сотрудниками и учащимися, родителями, возможность назначить и провести мероприятие, выдать и поставить на контроль поручение, автоматические напоминания и оповещения.

# Почему именно ЭШ

## **Учеба вместо бюрократии.**

Многообразие функций делает платформу ЭШ наиболее комплексным решением для управления образовательным процессом.

## **Улыбка вместо раздражения.**

Благодаря продуманным инструментам автоматизации утомительные рутинные операции сводятся к одному клику.

## **Вы не забудете о важном.**

По всем процессам, статусам и событиям предусмотрено автоматизированное информирование в режиме реального времени.

## **Вам всегда придут на помощь.**

Техническая поддержка всех категорий пользователей.



# Безопасность и защита данных

- Шифрование канала передачи данных.
- Трехуровневая архитектура системы безопасности.
- Логирование и протоколирование всех действий пользователей, анализ поведения пользователей с элементами искусственного интеллекта.
- Разделение доступа к данным для разных категорий пользователей для отображения и редактирования данных.
- Авторизованный доступ пользователей в систему.
- Размещение серверов в защищенном аттестованном промышленном дата-центре, имеющем все необходимые лицензии и сертификаты.
- Разработанные и предоставляемые образовательному учреждению регламенты (инструкции) обеспечения информационной безопасности в соответствии с требованиями ФЗ №152



# 12 лет устойчивого развития

Платформа ЭШ была создана в 2008 году, когда облачные решения только начинали внедряться. За 12 лет система образования существенно изменилась, однако платформа ЭШ всегда отвечала текущим запросам образовательных учреждений, часто превосходя их.

Наша цель – сделать управление образовательным процессом легким и эффективным, а взаимодействие участников процесса содержательным и продуктивным. Нашими измеримыми достижениями являются доверие образовательных учреждений России, в которых внедрена наша система (ни одного расторгнутого по инициативе образовательного учреждения контракта), бесперебойность работы системы (ни единого дня простоя, ни бита потерянной информации), высокие оценки пользователей.

Упрощая и автоматизируя процессы, мы освобождаем ресурсы для повышения качества образования и развития образовательной культуры в целом.





# Как внедрить ЭШ в ваше учебное заведение

Для использования платформы не требуется установка какого-либо дополнительного оборудования или программного обеспечения. Необходимы только компьютер (планшет или смартфон) и доступ в интернет.

Минимальный срок от момента принятия решения до начала использования ЭШ составляет 2-3 дня.

1

Заключение договора.

2

Настройка системы под индивидуальные особенности образовательного учреждения.

3

Загрузка списков учащихся и сотрудников, назначение ролей

4

Выдача пользователям кодов для входа и начало работы в «Электронной школе».



# Свяжитесь с нами



[www.eschool.center](http://www.eschool.center)



[support@eschool.center](mailto:support@eschool.center)



**+7 (921) 935-32-65**

WhatsApp / Telegram

